

# SET DE JEUX

## du cahier de vacances 9

©ateliersdys-MG/collection10pages-SB

1. **LES CARTES À BRICOLER** d'Ali  
Sons complices



2. **MOTS OUTILS** de Lulu



3. **LA DICTEE** de Julie



4. **LA BOITE MAGIQUE** de Lili



5. **LES SYLLABES** de Chichi



# LES CARTES À BRICOLER d'Ali - Cahier de vacances 9

## 1. Imprime les lettres du cahier de vacances.

Décore-les avec tes stylos ou du matériel de bricolage. Colle des matériaux dessus : tissu, papier de bricolage, papiers déchirés, sable...

Ajoute-les à ta collection de lettres des cahiers 1, 2, 3, 4, 5, 6, 7, 8.

©ateliersdys-MG/collection10pages-SB



Carte des sons complices à collectionner



A découper, plastifier et coller à l'aide d'un scotch sur un seul côté. Jouer la surprise en ouvrant grand les yeux et en prononçant 'euuuuu, c'est curieux'. Que se passe-t-il dans le miroir ?

Ni

---

Ni

5<sup>®</sup>

DU



## Carte des sons complices à collectionner



*A découper, plastifier et coller à l'aide d'un scotch sur un seul côté. Jouer la surprise en ouvrant grand les yeux et en prononçant **'euuuuu, c'est curieux'**. Que se passe-t-il dans le miroir ?*



à

eux

deux

douze



### LE JEU DE LULU

Découpe et utilise les mots outils avec les objets du quotidien. Exemples :

la



de



est



et



est



## LA DICTEE DE JULIE - Cahier de vacances 9

### A dicter à l'enfant sur la feuille préparée avec la « maison ».

Les lignes de couleur qui correspondent à « terre - maison - ciel » aideront l'enfant à positionner correctement et facilement ses lettres sans se perdre dans sa feuille.

### Pour la dictée des lettres, utilisez uniquement le son de la lettre ( et non pas son nom ).

Ces dictées sont très importantes pour l'apprentissage de la lecture. Elles poussent l'enfant à assimiler l'image de la lettre dans sa tête pour pouvoir la retrouver afin de la reproduire convenablement lors de la dictée. A dicter à l'enfant selon ses possibilités, en plusieurs fois si nécessaire. Important : cette activité doit rester ludique. Rappeler les lettres muettes à l'enfant si besoin.



Cahier de vacances 9

©ateliersdys-MG/collection10pages-SB

ch - ou - un - et - est

e - d - f - r - j - a - é - i - o - u - s - v - m -

p n - b - t - y - z - è

ba - bé - bi - bo - bu - ta - té - ti - to - tu - ty

ne - na - né - ni - no - nu - lè - fè - rè - jè - bè

bet - fet - ret - jet - vet - pet - py - by - my

ze - za - zo - zu

le pyjama - la tortue - zéro - la poya - la zone



le zébu est sur la route - il y a douze marches

il y a un stylo sur la table





# LA DICTÉE DE



.....





Handwriting practice lines consisting of a top blue line, a middle blue line, a bottom green line, and a baseline brown line.



Handwriting practice lines consisting of a top blue line, a middle blue line, a bottom green line, and a baseline brown line.



Handwriting practice lines consisting of a top blue line, a middle blue line, a bottom green line, and a baseline brown line.



Handwriting practice lines consisting of a top blue line, a middle blue line, a bottom green line, and a baseline brown line.



## LA BOITE MAGIQUE de Lili - Cahier de vacances 9

Réalise la boîte magique.

Imprime les mots images. Découpe, plie, puis colle ou plastifie les mots images à lire et à enfiler dans la boîte magique.

ABRACADABRA : l'enfant lit le mot et l'image ressort en bas de la boîte !






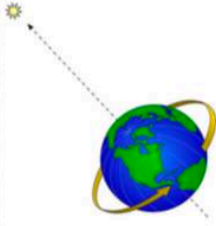
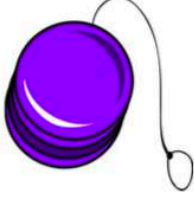





La boîte magique

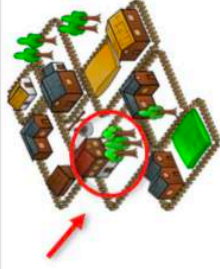
<http://www.gre10.ch/documents/francais/lecture-technique-2/boite-magique/>



deux	2
milieu	
taxi	

 <b>deux</b>	 <b>le yeti</b>
 <b>milieu</b>	 <b>feu</b>
 <b>taxi</b>	 <b>axe</b>
 <b>yoyo</b>	 <b>un jury</b>
 <b>stylo</b>	 <b>bleu</b>


zone



cheveux



zoo



zébu



zéro



bazar



douze



jazz



pyjama



pyjama



jeu



pneu



bleuet



affreux



yeux





## LES SYLLABES

de chichi  
Cahier de  
vacances 9

[Jouez à découper les syllabes et refaire des mots réels ou inventés\(cahier9\)](#)



yéti

yoyo

jury

zébu

zéro

bazar

douze

bleuet

taxi

poya

zorro

cheveu

stylo

zone

bizarre

pyjama