

SET DE JEUX

du cahier de vacances 8

©ateliersdys-MG/collection10pages-SB

1. **LES CARTES À BRICOLER** d'Ali
Sons complices



2. **MOTS OUTILS** de Lulu



3. **LA DICTEE** de Julie



4. **LA BOITE MAGIQUE** de Lili



5. **LES SYLLABES** de Chichi



LES CARTES À BRICOLER d'Ali - Cahier de vacances 8



1. Imprime les lettres du cahier de vacances.



Décore-les avec tes stylos ou du matériel de bricolage. Colle des matériaux dessus : tissu, papier de bricolage, papiers déchirés, sable...

Ajoute-les à ta collection de lettres des cahiers 1, 2, 3, 4, 5, 6, 7.

©ateliersdys-MG/collection10pages-SB










Carte des sons complices à collectionner



A découper, plastifier et coller à l'aide d'un scotch sur un seul côté. Faire un grimace de dégoût en pensant à tout ce qu'on aime pas! èèèèèèèèèè



Carte des sons complices à collectionner



A découper, plastifier et coller à l'aide d'un scotch sur un seul côté. Faire un grimace de dégoût en pensant à tout ce qu'on aime pas et dire èèèèèèèèèè !!!!



Carte des sons complices à collectionner



est

A découper, plastifier et coller à l'aide d'un scotch sur un seul côté. Faire un grimace de dégoût en pensant à tout ce qu'on aime pas et dire èèèèèèèèèè !!!!



et

est

où



LE JEU DE LULU

Découpe et utilise les mots outils avec les objets du quotidien. Exemples :

la



de



est



et



est



LA DICTEE DE JULIE - Cahier de vacances 8

A dicter à l'enfant sur la feuille préparée avec la « maison ».

Les lignes de couleur qui correspondent à « terre - maison - ciel » aideront l'enfant à positionner correctement et facilement ses lettres sans se perdre dans sa feuille.

Pour la dictée des lettres, utilisez uniquement le son de la lettre (et non pas son nom).

Ces dictées sont très importantes pour l'apprentissage de la lecture. Elles poussent l'enfant à assimiler l'image de la lettre dans sa tête pour pouvoir la retrouver afin de la reproduire convenablement lors de la dictée. A dicter à l'enfant selon ses possibilités, en plusieurs fois si nécessaire. Important : cette activité doit rester ludique. Rappeler les lettres muettes à l'enfant si besoin.



Cahier de vacances 8

©ateliersdys-MG/collection10pages-SB

et - est - e-d-f-r-j-a-é-i-o-u-s-v- m - p - n - b -t - è
lè - fè - rè - jè - dè - sè - vè - mè - pè - nè - bè - tè
bet - fet - ret - jet - det - vet - pet - met

le lièvre - la sirène - le bolet - la mère - le père - le frère

un chalet - la chèvre - le jouet



il est violet - il est là - le bolet est brun - le bus et la
moto - lulu et julie - le rat et le chat

où est lulu ? - où est la balle ? - où est loulou ?





LA DICTÉE DE



.....





Handwriting practice lines consisting of a top blue line, a middle blue line, a bottom green line, and a baseline brown line.



Handwriting practice lines consisting of a top blue line, a middle blue line, a bottom green line, and a baseline brown line.



Handwriting practice lines consisting of a top blue line, a middle blue line, a bottom green line, and a baseline brown line.



Handwriting practice lines consisting of a top blue line, a middle blue line, a bottom green line, and a baseline brown line.

LA BOITE MAGIQUE de Lili - Cahier de vacances 8

Réalise la boîte magique.

Imprime les mots images. Découpe, plie, puis colle ou plastifie les mots images à lire et à enfiler dans la boîte magique.

ABRACADABRA : l'enfant lit le mot et l'image ressort en bas de la boîte !













La boîte magique

<http://www.gre10.ch/documents/francais/lecture-technique-2/boite-magique/>




Mots images du cahier de vacances n°8 (découpez-pliez-plastifiez)

sifflet		bolet	
jouet		rouet	
brochet		chalet	
ballet		navet	
béret		objet	

sifflet



bolet



jouet



rouet




brochet



chalet



ballet



navet

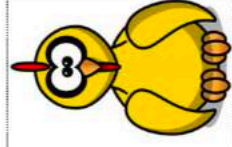


béret



objet





poulet



sirène



père



remède



vipère

pistolet




mère



mèche



élève



chèvre

rivière



fièvre




lièvre



bière



frère



il est fou



le rat et



le chat

il est violet





LES SYLLABES

de chichi
Cahier de
vacances 8

Jouez à découper les syllabes et refaire des mots réels ou inventés (cahier 8)



bolet

navet

pistolet

chalet

sirène

vipère

chèvre

remède

élève

frère

bière

objet

poulet

rouet

brochet

jouet