



# Le coffre

Une histoire facile,  
un trésor à cacher avec Smol !


Moins de 60 mots




Prépare une chasse au trésor avec Smol  
Lis, colorie et dessine les mots soulignés




**Smol a un coffre.**




Un coffre vide.




Smol y met une pierre.




Smol y met une pièce.



Smol y met une bague,




puis une corde.




Smol ferme Le coffre...






avec une clé.

IL dessine La carte du  
trésor :





Avec un ami, (une amie)  
il part le cacher !

Ce livre appartient à

---



COLLECTION 10 pages

Réussir pour apprendre à lire

Conception

Illustration

Sylviane Beutler

Julien Cachemaille

© 2018 [www.10pages.ch](http://www.10pages.ch).

Tous droits de commercialisation réservés

Reproductible en classe ou en famille